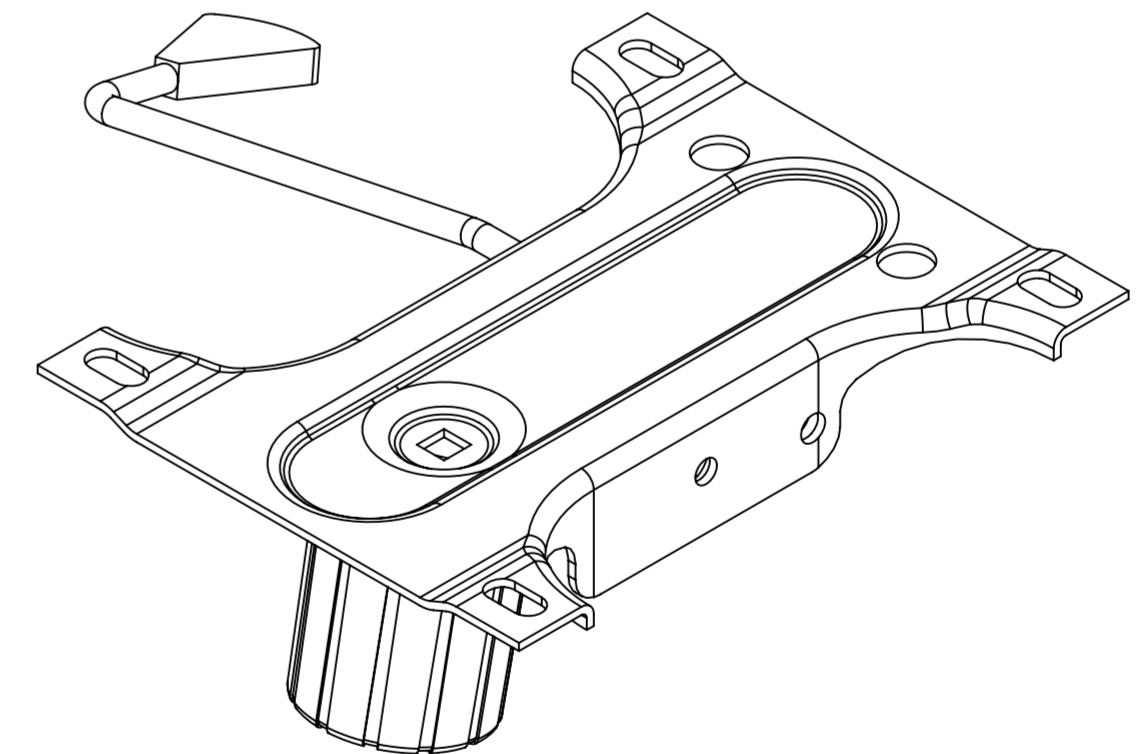
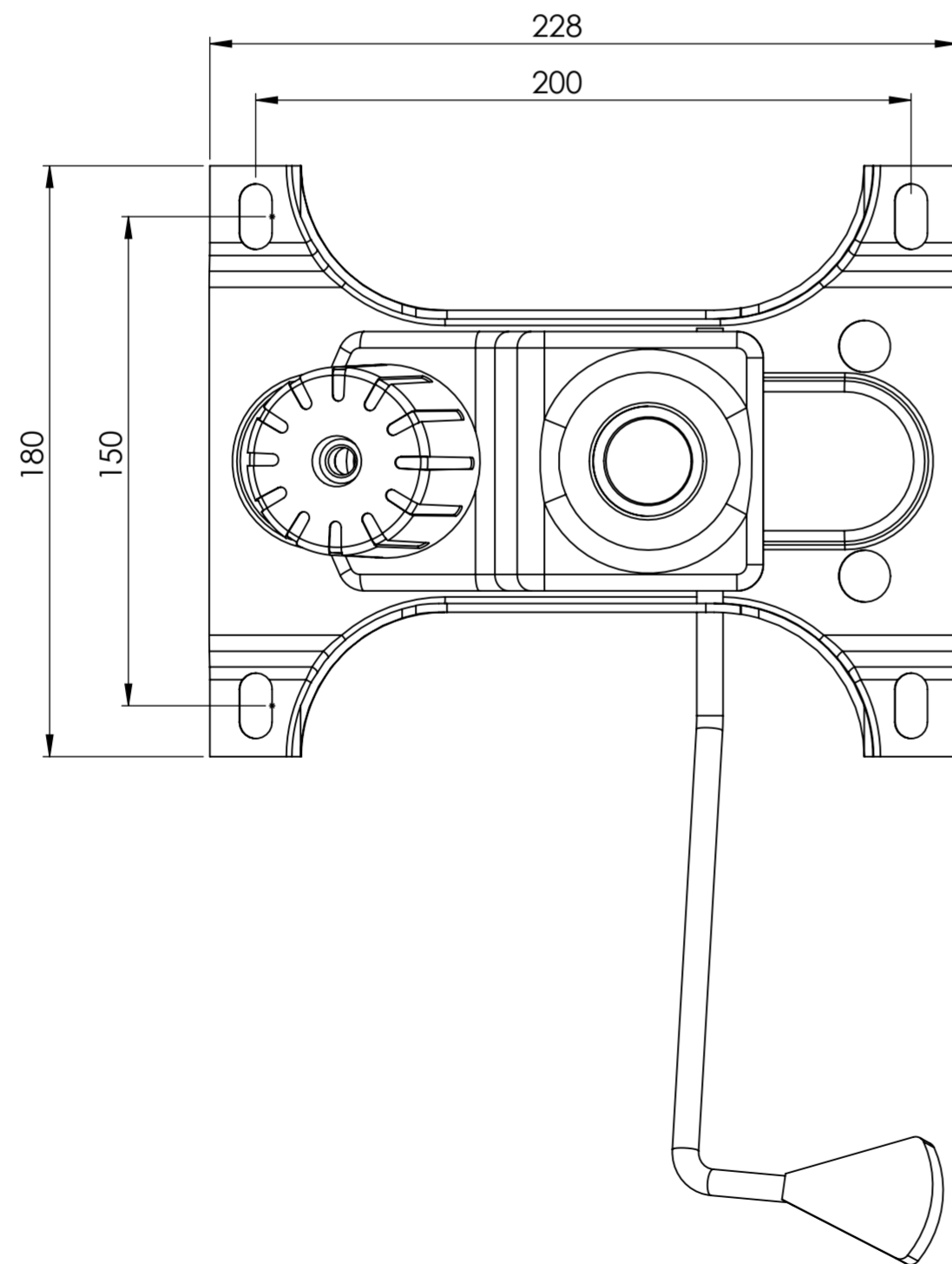
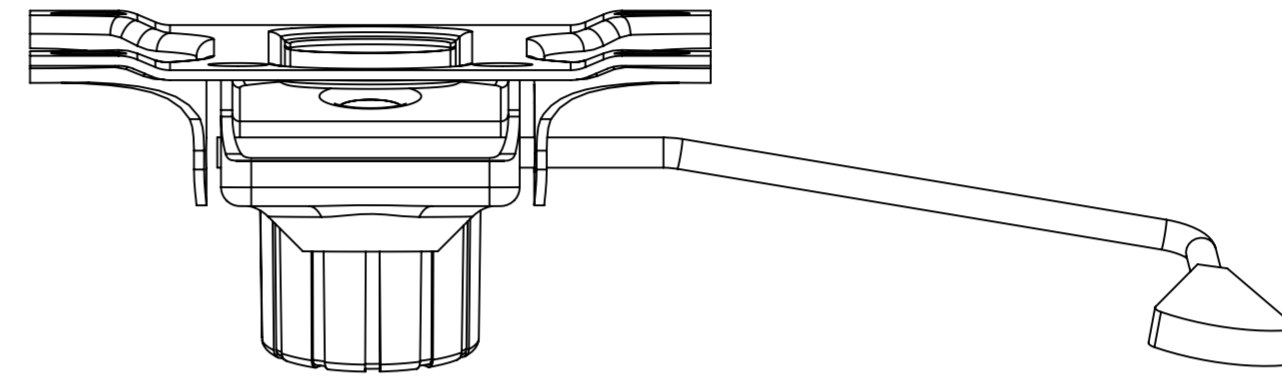
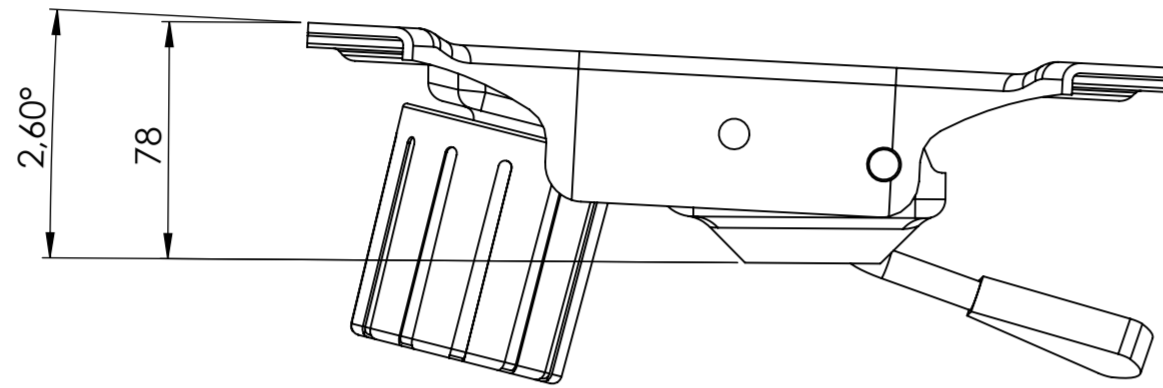


AS INFORMAÇÕES CONTIDAS NESTE DESENHO SÃO DE PROPRIEDADE DA RHODES S/A IND. PLÁSTICA E METALÚRGICA SENDO PROIBIDO A REPRODUÇÃO PARCIAL OU TOTAL SEM A AUTORIZAÇÃO DA RHODES S/A IND. PLÁSTICA E METALÚRGICA.

DESENHO GERADO EM CAD NÃO PERMITIDO ATUALIZAÇÕES MANUAIS



| DISTRIBUIÇÃO |    |    |    |    |    |       |
|--------------|----|----|----|----|----|-------|
| AL           | PU | EX | IJ | MO | SE | SO FE |

| DIMENSÕES SEM TOLERÂNCIA CONFORME NBR ISO 2768-1 CLASSE M |      |      |      |       | As tolerâncias indicadas no plano de inspeção prevalecem sobre as indicadas no desenho |  |                          |  |
|---|------|------|------|-------|--|--|--------------------------|--|
| >0.5  | >6.0 | >30  | >150 | >500  | APROVAÇÕES   |  | DATA                     |  |
| <6.0  | <30  | <150 | <500 | <2000 |  |  | 15/01/2015               |  |
| ±0.2  | ±0.5 | ±0.8 | ±1.0 | ±1.5  | DESENHO  |  | LIBERADO                 |  |
| >0  | >50  | >120 | >400 | >400  | PESO EM GRAMAS   |  | 1442.76                  |  |
| <50   | <120 | <400 | <400 | <400  | MATERIAL= Tabela de componentes  |  | A-2 DES.Nº M1750 REV.    |  |
| ±1°30'  | ±1°  | ±30' | ±10' | ±10'  | ACABAMENTO= Isento de rebarbas, manchas, riscos e ruídos                               |  | ESCALA: 1:2 FOLHA 1 DE 1 |  |